

Instrukcja zgłoszenia się egzaminatora z kwalifikacji: model (w) i model (wk) do sesji egzaminacyjnej

Słowniczek pojęć:

- CKE:** Centralna Komisja Egzaminacyjna
OKE: Okręgowa Komisja Egzaminacyjna
OE: Ośrodek Egzaminacyjny
SIOEPKZ: System Informatyczny Obsługi Egzaminów Potwierdzających Kwalifikacje w Zawodzie
Egzaminator: Osoba wpisana do ewidencji egzaminatorów

1) Zaloguj się na konto **Egzaminatora w SIOEPKZ**

- Uruchom przeglądarkę internetową
- W pole adresu przeglądarki internetowej wpisz: **epkz.cke.edu.pl** i wciśnij Enter
- Poczekaj na pojawienie się poniższej strony

System Informatyczny Obsługi Egzaminów
Potwierdzających Kwalifikacje W Zawodzie

Login

Hasło

ZALOGUJ

RESETUJ HASŁO

KAPITAŁ LUDZKI
CZŁOWIEK – NAJLEPSZA INWESTYCJA!

CKE **CENTRALNA
KOMISJA
EGZAMINACYJNA**

UNIA EUROPEJSKA
EUROPEJSKI
FUNDUSZ SPOŁECZNY

WERSJA: 3.1.4

- d. W pole **Login** wpisz lub wklej swój **login** do SIOEPKZ
- e. W pole **Hasło** wpisz lub wklej swoje **hasło** do SIOEPKZ
- f. Po wypełnieniu pól **Login** oraz **Hasło** wybierz przycisk **Zaloguj**

g. Po poprawnym podaniu **loginu** oraz **hasła** zostanie wyświetlona poniższa strona

The screenshot shows the user interface of the SIOEPKZ system. At the top left, there is a logo of a graduation cap and the text "System Informatyczny Obsługi Egzaminów Potwierdzających Kwalifikacje W Zawodzie". In the top right corner, there is a user profile section with a red bar over the name, a "WYLOGUJ" button, and a timestamp "OSTATNIE WYLOGOWANIE 2018-03-21 15:57:25". A yellow arrow points to the user profile area. Below the header is a navigation menu with a home icon and links for "REJESTRY", "PROCES EGZAMINOWANIA", "PROFIL", and "WYSZUKIWARKI". The main content area is titled "STRONA GŁÓWNA" and "POWIADOMIENIA". It contains a table with columns for "DATA OTRZYMANIA", "TEMAT", "TREŚĆ", and "OPERACJE". The table is currently empty, and there are navigation arrows below it. At the bottom right of the table area, it says "0 REKORDÓW Z 0".

h. Wybierz z menu kolejno **Proces egzaminowania -> Egzaminatorzy -> Zgłoszenie dostępności** tak jak na poniższym rysunku

The screenshot shows the user interface of the 'System Informatyczny Obsługi Egzaminów Potwierdzających Kwalifikacje W Zawodzie'. The top navigation bar includes a home icon, 'REJESTRY', 'PROCES EGZAMINOWANIA', 'PROFIL', and 'WYSZUKIWARKI'. The 'PROCES EGZAMINOWANIA' menu is expanded, showing 'EGZAMINATORZY' (selected), 'EGZAMINY', and 'ZGŁOSZENIE DOSTĘPNOŚCI' (highlighted in red). Below the navigation bar, there are sections for 'STRONA GŁÓWNA', 'POWIADOMIENIA', and a table with columns 'DATA OTRZYMANIA', 'TEMAT', 'TREŚĆ', and 'OPERACJE'. The table is currently empty, showing '<< < > >>' navigation and '0 REKORDÓW Z 0' at the bottom right.

i. Zostanie pokazana strona jak na poniższym rysunku

The screenshot shows the user interface of the 'System Informatyczny Obsługi Egzaminów Potwierdzających Kwalifikacje W Zawodzie'. The header includes the system name, a user profile with a redacted name, and a 'WYLOGUJ' button. A navigation bar contains 'REJESTRY', 'PROCES EGZAMINOWANIA', 'PROFIL', and 'WYSZUKIWARKI'. The breadcrumb trail is 'STRONA GŁÓWNA > PROCES EGZAMINOWANIA > EGZAMINATORZY > ZGŁOSZENIE DOSTĘPNOŚCI'. The main section is titled 'DOSTĘPNOŚCI EGZAMINATORA NA SESJE' and features a search bar with a dropdown menu set to 'Wybierz sesję egzaminacyjną' and a 'SZUKAJ' button. Below the search bar is a table with the following data:

NAZWA	TERMIN OD-DO	KWALIFIKACJE	OKREŚLONA DOSTĘPNOŚĆ	OPERACJE
2018 Lato (czerwiec - lipiec 2018)	2018-06-19 - 2018-08-31	AU.33, AU.36, AU.61, AU.62, AU.63, AU.65, AU.66, AU.67, BD.01, BD.31, EE.08, MG.14, MS.04, MS.05, MS.08, MS.14, MS.18, RL.10, RL.26, ST.04, TG.08	Nie	

At the bottom of the table, there are navigation arrows: '<< < 1 > >>'. In the bottom right corner, it says '1 REKORDÓW Z 1'.

- j. Jeżeli jesteś egzaminatorem mogącym egzaminować z kwalifikacji model (w) lub model (wk) i w danej sesji będą planowane egzaminy z tych kwalifikacji wybierz **ikonę zegara** widoczną w kolumnie **Operacje** tak jak na poniższym rysunku.

System Informatyczny Obsługi Egzaminów
Potwierdzających Kwalifikacje W Zawodzie

Użytkownik: [REDAKTOWANE] WYLOGUJ


OSTATNIE UDANE LOGOWANIE 2018-03-21 15:57:25
AUTOMATYCZNE WYLOGOWANIE ZA 16:39

REJESTRY | PROCES EGZAMINOWANIA | PROFIL | WYSZUKIWARKI

STRONA GŁÓWNA > PROCES EGZAMINOWANIA > EGZAMINATORZY > ZGŁOSZENIE DOSTĘPNOŚCI

DOSTĘPNOŚCI EGZAMINATORA NA SESJE

Wybierz sesję egzaminacyjną SZUKAJ

NAZWA	TERMIN OD-DO	KWALIFIKACJE	OKREŚLONA DOSTĘPNOŚĆ	Operacje
2018 Lato (czerwiec - lipiec 2018)	2018-06-19 - 2018-08-31	AU.33, AU.36, AU.61, AU.62, AU.63, AU.65, AU.66, AU.67, BD.01, BD.31, EE.08, MG.14, MS.04, MS.05, MS.08, MS.14, MS.18, RL.10, RL.26, ST.04, TG.08	Nie	

1 REKORDÓW Z 1

Uwaga: Jeżeli do bieżącej sesji zdający nie złożyli deklaracji z danej kwalifikacji model (w) lub model (wk), to nie pojawią się one na liście dostępności egzaminatora.

k. Po wybraniu ikony zegara pojawi się **okno zgłaszania dostępności** udziału w sesji tak jak na poniższym rysunku.

Zgłaszanie dostępności

Nazwa sesji	Termin sesji od	Termin sesji do
2018 Lato (czerwiec - lipie)	2018-06-19	2018-08-31

Określ dni, w których możesz przeprowadzić egzaminy

<input type="checkbox"/> 2018-06-27	<input type="checkbox"/> 2018-06-28	<input type="checkbox"/> 2018-06-29	<input type="checkbox"/> 2018-06-30
<input type="checkbox"/> 2018-07-01	<input type="checkbox"/> 2018-07-02	<input type="checkbox"/> 2018-07-03	

Określ kwalifikacje, z których chcesz egzaminować

<input type="checkbox"/> MS.14

ZAMKNIJ DODAJ

1. Zaznacz tylko te **dni** i te **kwalifikacje** kiedy możesz egzaminować i wybierz przycisk **Dodaj** (np. tak jak na poniższym rysunku)

Zgłaszanie dostępności




Nazwa sesji: 2018 Lato (czerwiec - lipiec) Termin sesji od: 2018-06-19 Termin sesji do: 2018-08-31

Określ dni, w których możesz przeprowadzić egzaminy

<input type="checkbox"/> 2018-06-27	<input type="checkbox"/> 2018-06-28	<input type="checkbox"/> 2018-06-29	<input type="checkbox"/> 2018-06-30
<input type="checkbox"/> 2018-07-01	<input checked="" type="checkbox"/> 2018-07-02	<input checked="" type="checkbox"/> 2018-07-03	

Określ kwalifikacje, z których chcesz egzaminować

MS.14

m. Po wybraniu przycisku **Dodaj** zostanie określona dostępność dla sesji egzaminacyjnej. W kolumnie **Określona dostępność** zostanie wyświetlona wartość **Tak**

System Informatyczny Obsługi Egzaminów
Potwierdzających Kwalifikacje W Zawodzie

Użytkownik: [REDAKTOWANE] WYLOGUJ

OSTATNIE UDANE LOGOWANIE 2018-03-21 15:57:25
AUTOMATYCZNE WYLOGOWANIE ZA 20:00

REJESTRY PROCES EGZAMINOWANIA PROFIL WYSZUKIWARKI

STRONA GŁÓWNA > PROCES EGZAMINOWANIA > EGZAMINATORZY > ZGŁOSZENIE DOSTĘPNOŚCI

DOSTĘPNOŚCI EGZAMINATORA NA SESJE

Wybierz sesję egzaminacyjną SZUKAJ

NAZWA	TERMIN OD-DO	KWALIFIKACJE	OKREŚLONA DOSTĘPNOŚĆ	OPERACJE
2018 Lato (czerwiec - lipiec 2018)	2018-06-19 - 2018-08-31	AU.33, AU.36, AU.61, AU.62, AU.63, AU.65, AU.66, AU.67, BD.01, BD.31, EE.08, MG.14, MS.04, MS.05, MS.08, MS.14, MS.18, RL.10, RL.26, ST.04, TG.08	Tak	

<< < 1 > >>

1 REKORDÓW Z 1

n. **Uwaga:** Aby zmienić swoją dostępność wybierz ponownie **ikonę zegara**

W przypadku problemów prosimy o kontakt z infolinią pomocy SIOEPKZ,

telefon: **+48 22 448 66 60**

godziny pracy:

dni robocze od **7:30** do **17:30**

dni określone w komunikacie dyrektora CKE: tryb pracy **24h**